

VYHODNOTENIE ZAPOJENIA VEREJNOSTI DO DOTAZNÍKOVÉHO PRIESKUMU OBYVATEĽOV OBCE ROVNĀNY

Výsledky tohto prieskumu predstavujú jeden zo zdrojov pre podklad pre tvorbu SWOT analýzy a následne pre formovanie stratégie rozvoja obce. Ďalším cieľom uskutočneného prieskumu bolo informovať obyvateľov obce o tom, že sa takýto dokument pre ich obec pripravuje a že aj oni sa môžu reálne zapojiť do jeho tvorby. Tento fakt môže prispieť k zlepšeniu vzťahov v obci a k vytvoreniu pocitu spolupatričnosti, ale aj spoluzodpovednosti obyvateľov k jej rozvoju.

Prieskum sa konal v mesiacoch apríl až máj 2015. Otázky dotazníka boli zamerané na zisťovanie názorov na oblasti kvality života v obci. Dotazník obsahoval celkom 15 uzavretých aj otvorených otázok. Rozdaných bolo celkom 149 dotazníkov do domácností. Návratnosť vyplnených dotazníkov bola priemerná, vyplnených a doručených bolo 76 dotazníkov, čo predstavuje 51 %.

Zdroj tabuliek a grafov: spracovateľ.

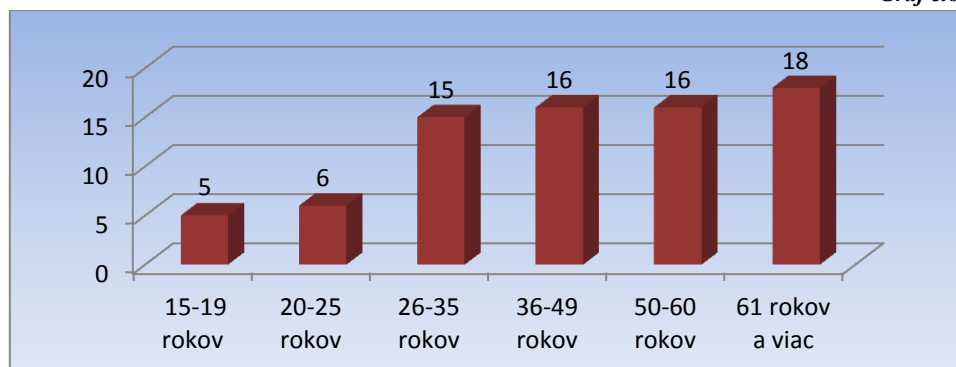
1. Respondenti podľa pohlavia. Na vyplnení dotazníka sa zúčastnilo 45 (56,96 %) žien a 31 (43,04 %) mužov.

2. Vekové rozloženie respondentov. Záujem o účasť na dotazníkovej aktivite bola najviac u vekovej kategórie od 61 rokov a viac – 23,7 %. Druhou najviac zastúpenou kategóriou je od 26-35 rokov so zastúpením 19,7 %. Najmenej zastúpená bola kategória od 20 - 25 rokov – 7,8 % a kategória najmladších obyvateľov od 15-19 rokov – 6,6 %. Celkove je návratnosť dotazníkov 51 %-ná, dôvodom môže byť nezáujem obyvateľov o účasť na verejnom plánovaní.

Tab.12

<i>Veková hranica</i>	<i>počet respondentov</i>	<i>%</i>
15-19 rokov	5	6,6
20-25 rokov	6	7,8
26-35 rokov	15	19,7
36-49 rokov	16	21,1
50-60 rokov	16	21,1
61 rokov a viac	18	23,7

Graf č.6

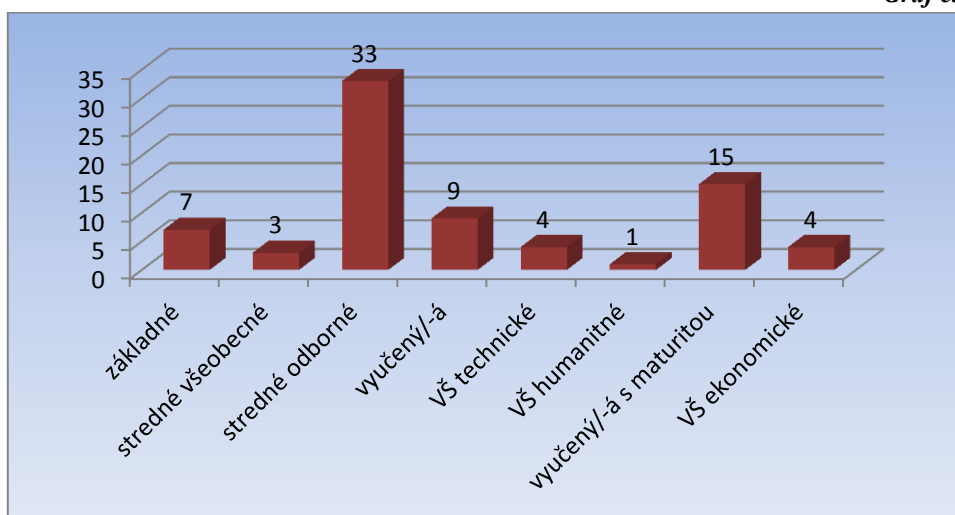


3. Vzdelanie respondentov. Najviac zapojených respondentov malo stredné odborné vzdelanie – 43,5 %, druhou skupinou boli respondenti s učňovským vzdelaním, s maturitou – 19,7 %. Počet respondentov so základným vzdelaním predstavoval 9,2 %.

Tab.13

Vzdelanie respondentov	počet	%
základné	7	9,2
stredné všeobecné	3	3,9
stredné odborné	33	43,5
vyučení/-á	9	11,8
VŠ technické	4	5,3
VŠ humanitné	1	1,3
vyučení/-á s maturitou	15	19,7
VŠ ekonomické	4	5,3

Graf č.7

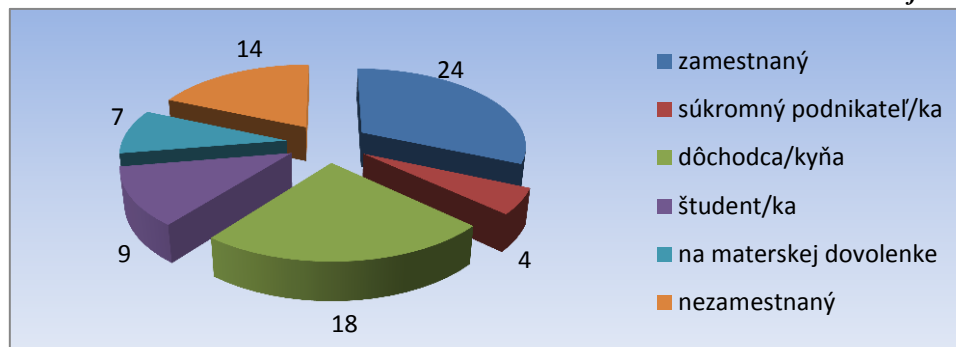


4. Pracovná aktivita respondentov. Najpočetnejšiu skupinu tvorili zamestnaní respondenti – 31,6 %. Dôchodcovia tvoria druhú najpočetnejšiu skupinu – 23,7 %. Nezamestnaní tvoria z celkového počtu odpovedajúcich respondentov 18,4 %.

Tab.14

Ekonomická aktivita	počet	%
zamestnaný	24	31,6
súkromný podnikateľ/ka	4	5,3
dôchodca/kyňa	18	23,7
študent/ka	9	11,8
na materskej dovolenke	7	9,2
nezamestnaný	14	18,4

Graf č.8



5. Bývanie na vidieku alebo v meste. Väčšina respondentov (67 respondentov) si želá žiť na vidieku a uprednostnila by ho pred bývaním v meste. Súhlasí to aj s väčšinou respondentov v dôchodkovom veku, ktorí sú na vidieku spokojnejší. 9 respondentov by dalo prednosť bývaniu v meste, prevažne mladšie vekové kategórie, zodpovedá to vyšším nárokom na dostupnosť vzdelania, zamestnania či služieb.

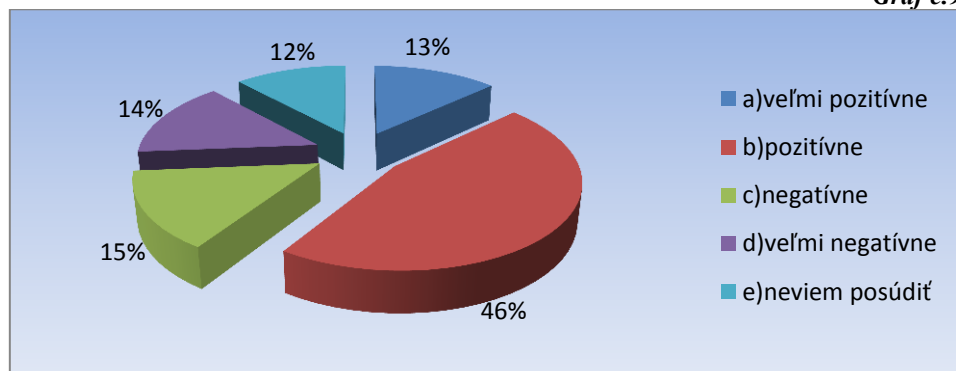
6. Kvalita života v obci Rovňany. 38 respondentov ohodnotilo kvalitu bývania na vidieku ako dobrú až veľmi dobrú. Nižší počet respondentov – 26 respondentov ju označil ako priemernú. 11 respondentov považuje kvalitu života za zlú.

Tab.15

Kvalita života v obci Rovňany	počet	%
veľmi dobrá	8	10,5
dobrá	31	40,8
priemerná	26	34,2
zlá	11	14,5

7. Rozvoj a napredovanie obce za posledných 10 rokov. 29 % respondentov je stotožnených s názorom, že obec stagnuje a považuje napredovanie za nepostačujúce, negatívne. Na tomto názore sa mohol aj podpísať nepriaznivý stav v zamestnanosti, pretože neistota finančného zabezpečenia ovplyvňuje vnímanie obyvateľov navonok. 45 respondentov uviedlo, že obec sa vyvíja pozitívne, údaj vypovedá, že 59 % respondentov je spokojných z toho 13 % až veľmi spokojných s napredovaním obce. 9 respondentov sa k tejto otázke nevedelo vyjadriť.

Graf č.9



8. Aktivita v záujmových združeních a organizáciách. Obyvatelia sa v týchto inštitúciách nerealizujú, 70 z opytovaných uviedlo, že sa nezapája do týchto aktivít. V obci nepôsobia žiadne formálne organizácie, 6 uvádzalo aktívnu činnosť hlavne v neformálnom klube dôchodcov.

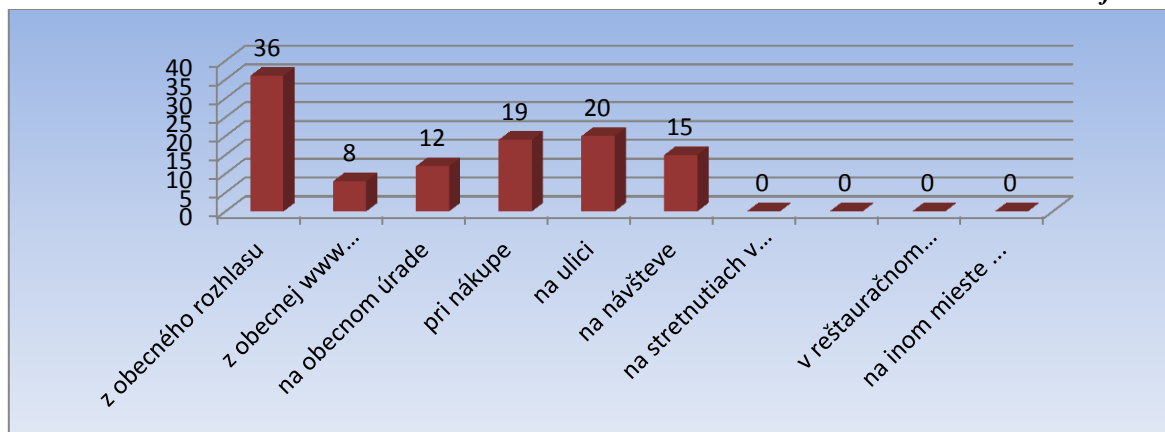
9. Záujem o správu obce a názor na činnosť samosprávy. Na túto otázku odpovedalo len niekoľko respondentov. Respondenti uviedli rôzne názory: spokojnosť, nespokojnosť, potrebu získať viac financií, návrhy na oblasti zlepšenia: komunikácia, väčšia aktivita samosprávy pri realizovaní niektorých návrhov (konkrétne návrh na vyčistenie okolia studničky, jedná sa však o pozemok, ktorý je v súkromnom vlastníctve).

10. Zdroje informovania v obci. Najväčším zdrojom informácií je vysielanie obecného rozhlasu, až 36 respondentov uviedlo tento zdroj. Informácie získavajú obyvatelia priamo na obecnom úrade (12) a tiež na ulici od iných obyvateľov (20), pri nákupe (19).

Tab.16

Zdroje informovania	počet respondentov
z obecného rozhlasu	36
z obecnej www stránky	8
na obecnom úrade	12
pri nákupe	19
na ulici	20
na návšteve	15
na stretnutiach v rámci spolku alebo združenia	0
na stretnutí občanov	0
v reštauračnom zariadení	0
na inom mieste(úradná tabuľa)	0

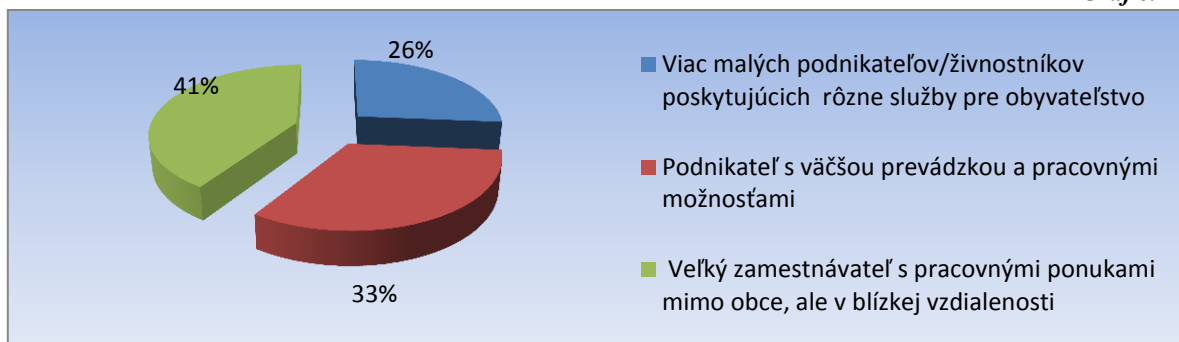
Graf č.10



11. Využitie prostriedkov z fondov EÚ v infraštruktúre obce. Názor na čerpanie prostriedkov z EÚ býva u obyvateľov ovplyvňovaný nedostatkom informácií o celom systéme a procese čerpania prostriedkov na projektové zámery. Najviac pripomienok bolo ku potrebe dobudovania komunikácií. Najčastejšie sa objavovali zámery skrášliť verejné prostredie, aj životné prostredie (úprava okolia studničky), rekonštrukcia cesty na novej ulici, futbalový trávnik, infraštruktúra pre deti, opatrovateľská služba, sociálny taxík, oprava detského ihriska, športové ihriská, knižnica.

12. Dostupnosť zamestnania. 31 opýtaných si praje veľkého zamestnávateľa mimo obce, je ochotná cestovať za prácou menšie vzdialenosti.

Graf č.11



Podnikateľ s väčšou prevádzkou v obci je zaujímavý pre 25 respondentov, a 20 respondentov si želá mať v obci viac menších podnikateľov, ktorí by ponúkali služby priamo v obci.

13. Spokojnosť s kvalitou služieb a vybavenia obce. Tieto atribúty slúžiace obyvateľom obce boli respondentmi hodnotené bodovaním. Škála spokojnosti bola vyjadrená hodnotami od 1 do 5, kde 1 – spokojnosť a 5 – nespokojnosť s uvedenou položkou. Podľa počtu bodov boli položky zoradené do nasledovnej tabuľky, kde najvyšší počet bodov znamená najväčšiu nespokojnosť obyvateľov a najnižší počet bodov vyjadruje spokojnosť respondenta.

Tab.17

Služby a vybavenie obce	Počet pridelených bodov
dostupnosť služieb (oprava obuvi, čistiareň a pod.)	280
možnosti vzdelávania dospelých	273
stav kanalizácie	262
poskytovanie sociálnych služieb (opatrovateľská služby a pod.)	259
všeobecná zdravotnícka starostlivosť	258
možnosti kultúrneho vyžitia	253
dom smútku	253
školsťvo	253
požiarna ochrana	252
ponuka služieb a obchodov	252
dostupnosť verejného internetu	248
vzťah obyvateľov k svojej obci	245
záujem obyvateľov o veci verejné	233
možnosti športového vyžitia	231
stav miestnych komunikácií	214
bytová infraštruktúra (možnosti získania bytu, domu, kúpa nehnuteľností, pozemku)	214
stav chodníkov	208
bezpečnosť a ochrana osobného majetku	202
knižnica	194
vzhľad obce, verejných priestranstiev	169
dom smútku	51
iné.....	0

Poradie atribútov v tabuľke ukazuje, že najviac nespokojní sú respondenti s dostupnosťou služieb. Občania by privítali viac príležitostí pre vzdelávanie, napr. rekvalifikačné kurzy.

Nasledujú dostupné služby – sociálne, zdravotné, respondenti si žiadajú viac kultúrnych možností. Trápi ich aj stav kanalizácie, rekonštrukcia čističky odpadových vôd je pre nich dôležitá. Najmenej bodov prideliť domu smútku a vzhľad verejných priestranstiev. Vidieť, že obyvatelia sú spokojní so vzhľadom obce, v ďalšej otázke potvrdzujú tento fakt vyjadrením hrdosti na kvetinové záhony popri komunikáciách.

14. Najnaliehavejšie oblasti pre riešenie. V tejto otázke mali respondenti uviesť podľa nich prvé tri najnaliehavejšie oblasti, ktoré si vyžadujú akútne riešenie. Za najdôležitejší problém, ktorý je potrebné riešiť, označili respondenti stav kanalizácie. Zvyšovanie záujmu o verejné dianie je druhá vec, ktorú by občania zmenili. Nasledujú potreba bezpečnosti, zlepšenie dopravy do najbližších miest a stav komunikácií. Rekonštrukcia komunikácií je finančne náročná investícia, je aj problematické rozložiť ju na niekoľkoročné obdobie, pretože aj malý zrekonštruovaný úsek je pre obecný rozpočet veľkou záťažou. Problém dopravy súvisí s dochádzkou do zamestnania, vzdialenosť od ekonomických centier, ale aj počet spojov obmedzuje obyvateľov pri zamestnávaní sa, dochádzaní za lekármi. Najmenej problematický sa javí stav cestovného ruchu, regionálna spolupráca, obnova historických pamiatok.

Tab.18

<i>Problémové oblasti</i>	<i>počet pridelených bodov</i>
<i>iné.....</i>	0
<i>kanalizácia</i>	32
<i>záujem občanov o veci verejné</i>	28
<i>bezpečnosť občanov</i>	18
<i>doprava</i>	18
<i>miestne komunikácie</i>	17
<i>podmienky na podnikanie</i>	15
<i>šport a oddych</i>	15
<i>kultúra a vzdelanie</i>	14
<i>sociálna starostlivosť</i>	13
<i>zneškodnenie divokých skládok</i>	11
<i>životné prostredie</i>	9
<i>verejné osvetlenie</i>	8
<i>regionálna spolupráca</i>	4
<i>skrášlenie obce a čistota verejných priestranstiev</i>	2
<i>bývanie</i>	2
<i>cestovný ruch</i>	2
<i>obnova historických pamiatok</i>	1

15. Výnimočnosť, úspešnosť obce. Respondenti uvádzali zhodne, že výnimočnou a zapamätateľnou robia obec kvetinové (ružové) záhony vedľa chodníkov. Vyzdvihujú čistotu obce, upravené verejné priestranstvá, spolunažívanie občanov, bezpečnosť bývania. Oceňujú mikroregionálne aktivity – spolupráca s okolitými obcami, stabilizovaný finančný stav rozpočtu, zdravé životné prostredie, aj skutočnosť, že obec nemá pohostinstvo.